



**КЛЕММЫ  
НА DIN-РЕЙКУ**

[ekfgroup.com](http://ekfgroup.com)



ПОДРОБНОСТИ  
НА САЙТЕ

EKF – международный бренд электрооборудования, комплексных энергоэффективных решений по электроснабжению и автоматизации промышленных предприятий, гражданских и инфраструктурных объектов, а также программного обеспечения – умный дом EKF Connect Home и IIoT EKF Connect Industry для промышленности.

Компания ООО «Электрорешения» является представителем бренда EKF на территории России.



20 000+ позиций в ассортименте



20+ стран присутствия



Широкая складская и дистрибьюторская сеть



Высокая скорость поставки



Более 20 лет работы



Собственный центр НИОКР



Штат инженеров и свой сметно-проектный отдел

## ПРОИЗВОДСТВЕННАЯ БАЗА EKF



Собственные производственные комплексы во Владимирской области – в п. Ставрово и г. Александрове, общей площадью более 21 500 м<sup>2</sup>



Сеть современных логистических центров класса А




## ГОЛОСОВАЯ ГОРЯЧАЯ ЛИНИЯ ТЕХНИЧЕСКОЙ ПОДДЕРЖКИ, СОБСТВЕННАЯ СЕРВИСНАЯ ЛАБОРАТОРИЯ И СЕТЬ СЕРВИСНЫХ ПАРТНЕРОВ ПО ВСЕЙ РОССИИ

Мы организовали удобную техподдержку с компетентными специалистами по настройке и решению вопросов по нашему оборудованию. Если настройка проходит впервые, мы всегда на расстоянии одного звонка, независимо от сложности, будь то ПИД-регулятор или подбор изолянты.

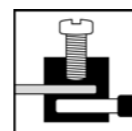
Разветвленная сеть сервисных партнеров позволяет обслуживать нашу продукцию по всей России, а гарантийная политика – одна из лучших на рынке. Наша сервисная лаборатория и квалифицированный штат обеспечивают качественный ремонт и оперативное обслуживание.



# КЛЕММЫ ВИНТОВЫЕ UT




Универсальные клеммы с винтовым зажимом широко используются в системах автоматизации, электроснабжения, транспорта, энергетический и химической промышленности. Обеспечивают прочную фиксацию проводов, предотвращая их ослабление и обрывы цепи в ходе эксплуатации. Клеммы серии UT обеспечивают максимальную силу зажима благодаря уникальной винтовой конструкции.



Корпус выполнен из изоляционного материала Полиамид 6.6, который обеспечивает защиту от короткого замыкания и других аварийных ситуаций. Контактные вставки изготовлены из высококачественных, устойчивых к коррозии луженных латунных сплавов. При затягивании прижимная рама поднимается вверх, а самоблокирующаяся система винтов предотвращает ослабление проводов при ударе. Благодаря своей конструкции, винтовые клеммы обеспечивают надежное электрическое соединение с минимальными потерями на контакте, что способствует эффективной и безопасной работе электрической сети.




В клеммах UT используется уникальная технология винтового зажима, которая не требует технического обслуживания. Периодическая протяжка зажимных винтов не требуется




Возможно подключение нескольких проводов



Токоведущая пластина и фиксирующая рама выполнены из высококачественной луженой латуни. Токоведущая пластина надежно зафиксирована в корпусе клемм



Универсальная опора обеспечивает возможность простой установки клемм на рейки  $\Omega$ -типа (TN) и рейки G-типа



Оптимальный ввод отвертки через закрытые винтовые основания



Корпус выполнен из качественного полиамида, не подверженного иссыханию и растрескиванию








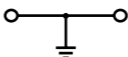
Винтовые перемычки с высокой нагрузочной способностью по току



Индивидуальный размер маркера для каждого габарита клеммы. Универсальная маркировка для серии UT, ST, Push-in.

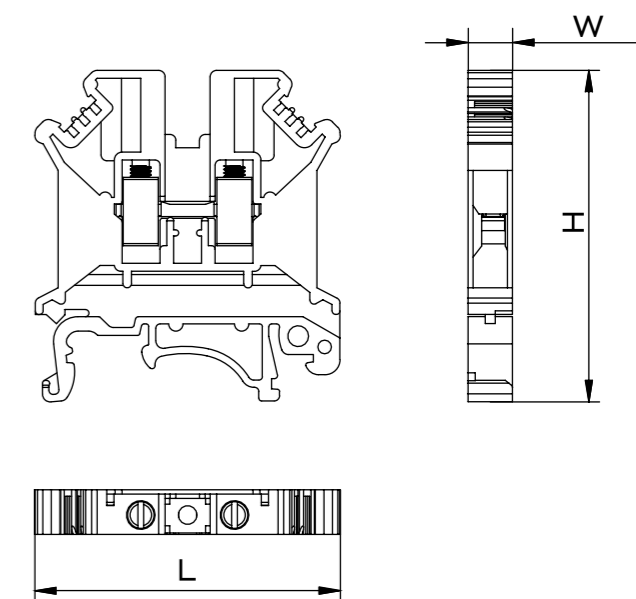
## КЛЕММЫ ВИНТОВЫЕ UT

### ТЕХНИЧЕСКИЕ ХАРАКТЕРИСТИКИ

Изображение	Схема подключения	Наименование винтовой клеммы	Сечение, мм <sup>2</sup>	Размер винта	Длина зачистки провода	Момент затяжки, Нм	Ном. ток, А	Ном. напряжение, В	Сечение одножильного проводника, мм <sup>2</sup>	Сечение многожильного проводника, мм <sup>2</sup>	Артикул
 Цвет: Серый		2.5 UT 32A серая	2,5	M3	8	0,6-0,8	32	800	0,2-4	0,2-2,5	scr-ut-2,5-g
		4 UT 41A серая	4	M3	8	0,6-0,8	41	800	0,2-6	0,2-4	scr-ut-4-g
		6 UT 57A серая	6	M4	10	1,5-1,8	57	800	0,2-10	0,2-6	scr-ut-6-g
		10 UT 76A серая	10	M4	10	1,5-1,8	76	800	0,5-16	0,5-10	scr-ut-10-g
		16 UT 101A серая	16	M4	11	1,5-1,8	101	800	2,5-25	4-16	scr-ut-16-g
		35 UT 150A серая	35	M6	16	3,2-3,7	150	1000	0,75-50	0,75-35	scr-ut-35-g
		70 UT 192A серая	70	M8	24	8-10	192	1000	16-95	25-70	scr-ut-70-g
95 UT 232A серая	95	M8	33	15-20	232	1000	25-95	35-95	scr-ut-95-g		
 Цвет: Синий		2.5 UT 32A синяя	2,5	M3	8	0,6-0,8	32	800	0,2-4	0,2-2,5	scr-ut-2,5-b
		4 UT 41A синяя	4	M3	8	0,6-0,8	41	800	0,2-6	0,2-4	scr-ut-4-b
		6 UT 57A синяя	6	M4	10	1,5-1,8	57	800	0,2-10	0,2-6	scr-ut-6-b
		10 UT 76A земля	10	M4	10	1,5-1,8	76	800	0,5-16	0,5-10	scr-ut-10-b
		16 UT 101A синяя	16	M4	11	1,5-1,8	101	800	2,5-25	4-16	scr-ut-16-b
		35 UT 150A синяя	35	M6	16	3,2-3,7	150	1000	0,75-50	0,75-35	scr-ut-35-b
		70 UT 192A синяя	70	M8	24	8-10	192	1000	16-95	25-70	scr-ut-70-b
95 UT 232A синяя	95	M8	33	15-20	232	1000	25-95	35-95	scr-ut-95-b		
 Цвет: Желто-зеленый		2.5 UT 32A земля	2,5	M3	7	0,6-0,8	32	-	0,2-4	0,2-2,5	scr-ut-2,5-pe
		4 UT 41A земля	4	M3	8	0,6-0,8	41		0,2-6	0,2-4	scr-ut-4-pe
		6 UT 57A земля	6	M4	10	1,5-1,8	57		0,2-10	0,2-6	scr-ut-6-pe
		10 UT 76A земля	10	M4	10	1,5-1,8	76		0,5-16	0,5-10	scr-ut-10-pe
		16 UT 101A земля	16	M4	11	1,5-1,8	101		2,5-25	4-16	scr-ut-16-pe
		35 UT 150A земля	35	M6	15	3,2-3,7	150		0,75-50	0,75-35	scr-ut-35-pe
		70 UT 192A земля	70	M8	24	8-10	192		16-95	25-70	scr-ut-70-pe

### ГАБАРИТНЫЕ И УСТАНОВОЧНЫЕ РАЗМЕРЫ

Параметры	Размеры		
	L	H	W
scr-ut-2,5-g/scr-ut-2,5-b/scr-ut-2,5-pe	42,5	47	5,2
scr-ut-4-g/scr-ut-4-b/scr-ut-4-pe	42,5	47	6,2
scr-ut-6-g/scr-ut-6-b/scr-ut-6-pe	42,5	47	8,2
scr-ut-10-g/scr-ut-10-b/scr-ut-10-pe	42,5	47,3	10,2
scr-ut-16-g/scr-ut-16-b/scr-ut-16-pe	42,5	54	12,2
scr-ut-35-g/scr-ut-35-b/scr-ut-35-pe	50,5	62	15,2
scr-ut-70-g/scr-ut-70-b/scr-ut-70-pe	70,5	80	20,2
scr-ut-95-g/scr-ut-95-b	83	90	25



Параметры	Значения
Степень защиты по ГОСТ 14254	IP20
Материал корпуса	Полиамид 6.6
Материал контактной части	Луженая латунь
Материал прижимной рамы	Луженая латунь
Способ монтажа	DIN-рейка Ω-типа (TH); рейки G-типа
Тип соединения	Винтовое
Температура эксплуатации, °C	От -40 до +40
Класс огнестойкости	VO по стандарту UL 94
Импульсное напряжение, кВ	8




Коэффициент, применяющийся к номинальному рабочему току при работе в среде с температурой выше 40 °C:

Температура окружающей среды, °C	40	45	50	55	60	65	70	75
Коэффициент снижения	1	0,92	0,86	0,8	0,73	0,65	0,56	0,45


**ТАБЛИЦА ПОДБОРА АКСЕССУАРОВ**

Артикул клеммы UT	Цвет	Артикул								
		Заглушка	Разделительная вставка	Разделительная пластина	Перемычка	Маркеры без нумерации (500 шт.)	Маркеры 1-10 (100 шт.)			
scr-ut-2,5-g	Серый	scr-ut-sak-4/6/10-g	ts-ut	atp-ut	scr-ut-jum-2,5	zb-st-2,5-0	zb-st-2,5-1-10			
scr-ut-4-g		scr-ut-sak-4/6/10-g			scr-ut-jum-4	zb-st-4-0	zb-st-4-1-10			
scr-ut-6-g		scr-ut-sak-4/6/10-g			scr-ut-jum-6	zb-st-6-0	zb-st-6-1-10			
scr-ut-10-g		scr-ut-sak-4/6/10-g			scr-ut-jum-10	scr-ut-mrk-10-90-0	-			
scr-ut-16-g		scr-ut-sak-16-g			scr-ut-jum-16	scr-ut-mrk-10-90-0				
scr-ut-35-g		-			scr-ut-jum-35	scr-ut-mrk-10-90-0				
scr-ut-70-g		-			scr-ut-jum-95	scr-ut-mrk-10-90-0				
scr-ut-95-g		-			-	scr-ut-mrk-10-90-0	-			
scr-ut-2,5-b		Синий			scr-ut-sak-4/6/10-b	ts-ut	atp-ut	scr-ut-jum-2,5	zb-st-2,5-0	zb-st-2,5-1-10
scr-ut-4-b					scr-ut-sak-4/6/10-b			scr-ut-jum-4	zb-st-4-0	zb-st-4-1-10
scr-ut-6-b	scr-ut-sak-4/6/10-b		scr-ut-jum-6	zb-st-6-0	zb-st-6-1-10					
scr-ut-10-b	scr-ut-sak-4/6/10-b		scr-ut-jum-10	scr-ut-mrk-10-90-0	-					
scr-ut-16-b	scr-ut-sak-16-b		scr-ut-jum-16	scr-ut-mrk-10-90-0						
scr-ut-35-b	-		scr-ut-jum-35	scr-ut-mrk-10-90-0						
scr-ut-70-b	-		scr-ut-jum-95	scr-ut-mrk-10-90-0						
scr-ut-95-b	-		-	scr-ut-mrk-10-90-0	-					
scr-ut-2,5-pe	Желто-зеленый		-	-	-			scr-ut-jum-2,5	zb-st-2,5-0	zb-st-2,5-1-10
scr-ut-4-pe			scr-ut-jum-4					zb-st-4-0	zb-st-4-1-10	
scr-ut-6-pe		scr-ut-jum-6	zb-st-6-0			zb-st-6-1-10				
scr-ut-10-pe		scr-ut-jum-10	scr-ut-mrk-10-90-0			-				
scr-ut-16-pe		scr-ut-jum-16	scr-ut-mrk-10-90-0							
scr-ut-35-pe		scr-ut-jum-35	scr-ut-mrk-10-90-0							
scr-ut-70-pe		scr-ut-jum-95	scr-ut-mrk-10-90-0							
scr-ut-95-pe		-	scr-ut-mrk-10-90-0			-				

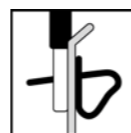
Артикул клеммы UT	Цвет	Артикул						
		Маркеры 1-50 (100 шт.)	Маркеры 50-100 (100 шт.)	Маркеры 100-150 (100 шт.)	Маркеры 150-200 (100 шт.)	Маркеры с символами "A, B, C, N, PE" (100 шт.)	Маркеры с символами "L1, L2, L3, N, PE" (100 шт.)	
scr-ut-2,5-g	Серый	zb-st-2,5-1-50	zb-st-2,5-50-100	zb-st-2,5-100-150	zb-st-2,5-150-200	zb-st-2,5-A-PE	zb-st-2,5-L-1-3	
scr-ut-4-g		zb-st-4-1-50	zb-st-4-50-100	zb-st-4-100-150	zb-st-4-150-200	zb-st-4-A-PE	zb-st-4-L-1-3	
scr-ut-6-g		zb-st-6-1-50	zb-st-6-50-100	zb-st-6-100-150	zb-st-6-150-200	zb-st-6-A-PE	zb-st-6-L-1-3	
scr-ut-10-g		scr-ut-mrk-10-90-1-50	-	-	-	-	-	
scr-ut-16-g		scr-ut-mrk-10-90-1-50						
scr-ut-35-g		scr-ut-mrk-10-90-1-50						
scr-ut-70-g		scr-ut-mrk-10-90-1-50						
scr-ut-95-g		scr-ut-mrk-10-90-1-50	-	-	-	-	-	
scr-ut-2,5-b		Синий	zb-st-2,5-1-50	zb-st-2,5-50-100	zb-st-2,5-100-150	zb-st-2,5-150-200	zb-st-2,5-A-PE	zb-st-2,5-L-1-3
scr-ut-4-b			zb-st-4-1-50	zb-st-4-50-100	zb-st-4-100-150	zb-st-4-150-200	zb-st-4-A-PE	zb-st-4-L-1-3
scr-ut-6-b	zb-st-6-1-50		zb-st-6-50-100	zb-st-6-100-150	zb-st-6-150-200	zb-st-6-A-PE	zb-st-6-L-1-3	
scr-ut-10-b	scr-ut-mrk-10-90-1-50		-	-	-	-	-	
scr-ut-16-b	scr-ut-mrk-10-90-1-50							
scr-ut-35-b	scr-ut-mrk-10-90-1-50							
scr-ut-70-b	scr-ut-mrk-10-90-1-50							
scr-ut-95-b	scr-ut-mrk-10-90-1-50		-	-	-	-	-	
scr-ut-2,5-pe	Желто-зеленый		zb-st-2,5-1-50	zb-st-2,5-50-100	zb-st-2,5-100-150	zb-st-2,5-150-200	zb-st-2,5-A-PE	zb-st-2,5-L-1-3
scr-ut-4-pe			zb-st-4-1-50	zb-st-4-50-100	zb-st-4-100-150	zb-st-4-150-200	zb-st-4-A-PE	zb-st-4-L-1-3
scr-ut-6-pe		zb-st-6-1-50	zb-st-6-50-100	zb-st-6-100-150	zb-st-6-150-200	zb-st-6-A-PE	zb-st-6-L-1-3	
scr-ut-10-pe		scr-ut-mrk-10-90-1-50	-	-	-	-	-	
scr-ut-16-pe		scr-ut-mrk-10-90-1-50						
scr-ut-35-pe		scr-ut-mrk-10-90-1-50						
scr-ut-70-pe		scr-ut-mrk-10-90-1-50						



# КЛЕММЫ ПРУЖИННЫЕ ST



Клеммы пружинные ST EKF пружинные устанавливаются на DIN-рейку  $\Omega$ -типа (TH) и предназначены для использования в электрических щитах – для подключения и разветвления фазных, нулевых и проводников заземления различного сечения. Особое преимущество данных клемм – в безвинтовом креплении проводников: используются подпружиненные контакты. Подвод проводника осуществляется сверху клеммы.



Для присоединения (отсоединения) проводника необходимо нажать отверткой на пружину через отверстие, расположенное сверху клеммы. Клеммы изготавливаются из огнестойкого полиамида следующих цветов: серый, синий, желто-зеленый.




Токопроводящие вставки выполнены из высококачественных медных сплавов и не подвержены коррозии



Высокое усилие зажима не требует регулировки: стабильное соединение, устойчивое к вибрации



Автоматическая фиксация клеммы на DIN-рейку обеспечивает быстроту монтажа



Компактная конструкция и верхнее расположение кабельного ввода делают клеммы идеальным вариантом для применения в системах управления с ограниченным монтажным пространством



Корпус выполнен из качественного полиамида, не подверженного иссыханию и растрескиванию



Два ряда шунтирования позволяют объединять двухконтактными перемычками любое количество клемм. С помощью перемычек на 2-10 выводов можно за один раз соединить до 50 клемм



Залогом успешного и быстрого монтажа является крупная и четкая маркировка клеммных контактов. Возможна маркировка сверху и сбоку

## КЛЕММЫ ПРУЖИННЫЕ ST

### ТЕХНИЧЕСКИЕ ХАРАКТЕРИСТИКИ

Изображение	Схема подключения	Наименование самозажимной клеммы	Сечение, мм <sup>2</sup>	Ном. ток, А	Ном. напряжение, В	Сечение одножильного проводника, мм <sup>2</sup>	Сечение многожильного проводника, мм <sup>2</sup>	Длина снятия изоляции, мм	Количество уровней	Цвет	Артикул
		ST-1,5 17,5A серая	1,5	17,5	500	0,14-2,5	0,14-1,5	10	1	Серый	plc-jxb-st-1.5
		ST-1,5 3 вывода 17,5A серая	1,5	17,5	500	0,14-2,5	0,14-1,5	10	1	Серый	plc-jxb-st-1.5-3
		ST-1,5 4 вывода 17,5A серая	1,5	17,5	500	0,14-2,5	0,14-1,5	10	1	Серый	plc-jxb-st-1.5-4
		Двойная ST-1,5 17,5A серая	1,5	17,5	500	0,14-2,5	0,14-1,5	10	2	Серый	plc-jxb-st-1.5-4-2
		ST-2,5 31A серая	2,5	31	800	0,2-4	0,2-2,5	10	1	Серый	plc-jxb-st-2.5
		ST-2,5 3 вывода 28A серая	2,5	28	800	0,2-4	0,2-2,5	10	1	Серый	plc-jxb-st-2.5-3
		ST-2,5 4 вывода 27A серая	2,5	28	800	0,2-4	0,2-2,5	10	1	Серый	plc-jxb-st-2.5-4
		Двойная ST-2,5 26A серая	2,5	26	500	0,2-4	0,2-2,5	10	2	Серый	plc-jxb-st-2.5-4-2
		Тройная ST-2,5 28A серая	2,5	28	500	0,2-4	0,2-2,5	10	3	Серый	plc-jxb-st-2.5-6-3
		ST-2,5-NLPE 30A серая	2,5	30	500	0,2-4	0,2-2,5	10	2	Серый	plc-jxb-st-2.5-nlpe
		ST-4 41A серая	4	41	800	0,5-6	0,5-4	12	1	Серый	plc-jxb-st-4
		ST-4 4 вывода 41A серая	4	41	800	0,5-6	0,5-4	12	1	Серый	plc-jxb-st-4-4
		Двойная ST-4 32A серая	4	32	500	0,5-6	0,5-4	12	2	Серый	plc-jxb-st-4-4-2
		ST-6 57A серая	6	57	800	0,5-10	0,5-6	13	1	Серый	plc-jxb-st-6

Изображение	Схема подключения	Наименование самозажимной клеммы	Сечение, мм <sup>2</sup>	Ном. ток, А	Ном. напряжение, В	Сечение одножильного проводника, мм <sup>2</sup>	Сечение многожильного проводника, мм <sup>2</sup>	Длина снятия изоляции, мм	Количество уровней	Цвет	Артикул
		ST-1,5 17,5А синяя	1,5	17,5	500	0,14-2,5	0,14-1,5	10	1	Синий	plc-jxb-st-1.5-blue
		ST-2,5 31А синяя	2,5	31	800	0,2-4	0,2-2,5	10	1	Синий	plc-jxb-st-2.5-blue
		ST-2,5 3 вывода 28А синяя	2,5	28	800	0,2-4	0,2-2,5	10	1	Синий	plc-jxb-st-2.5-3-blue
		ST-2,5 4 вывода 28А синяя	2,5	28	800	0,2-4	0,2-2,5	10	1	Синий	plc-jxb-st-2.5-4-blue
		Двойная ST-2,5 26А синяя	2,5	26	500	0,2-4	0,2-2,5	10	2	Синий	plc-jxb-st-2.5-4-2-blue
		ST-4 41А синяя	4	41	800	0,5-6	0,5-4	12	1	Синий	plc-jxb-st-4-blue
		ST-4 4 вывода 41А синяя	4	41	800	0,5-6	0,5-4	12	1	Синий	plc-jxb-st-4-4-blue
		Двойная ST-4 32А синяя	4	32	500	0,5-6	0,5-4	12	2	Синий	plc-jxb-st-4-4-2-blue
		ST-6 57А синяя	6	57	800	0,5-10	0,5-6	13	1	Синий	plc-jxb-st-6-blue
		ST-1,5 земля	1,5	-	500	0,14-2,5	0,14-1,5	10	1	Желто-зеленый	plc-jxb-st-1.5-pen
		ST-1,5 3 вывода земля	1,5	-	500	0,14-2,5	0,14-1,5	10	1	Желто-зеленый	plc-jxb-st-1.5-3-pen
		ST-2,5 земля	2,5	-	800	0,2-4	0,2-2,5	10	1	Желто-зеленый	plc-jxb-st-2.5-pen
		ST-2,5 3 вывода земля	2,5	-	800	0,2-4	0,2-2,5	10	1	Желто-зеленый	plc-jxb-st-2.5-3-pen
		ST-2,5 4 вывода 31А земля	2,5	-	800	0,2-4	0,2-2,5	10	1	Желто-зеленый	plc-jxb-st-2.5-4-pen
		ST-4 земля	4	-	800	0,5-6	0,5-4	12	1	Желто-зеленый	plc-jxb-st-4-pen
		ST-4 4 вывода 41А земля	4	-	800	0,5-6	0,5-4	12	1	Желто-зеленый	plc-jxb-st-4-4-pen
		ST-6 земля	6	-	800	0,5-10	0,5-6	13	1	Желто-зеленый	plc-jxb-st-6-pen

**ГАБАРИТНЫЕ И УСТАНОВОЧНЫЕ РАЗМЕРЫ**

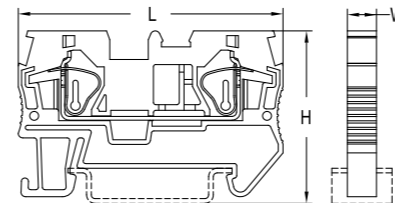
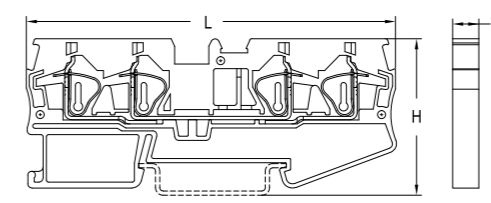
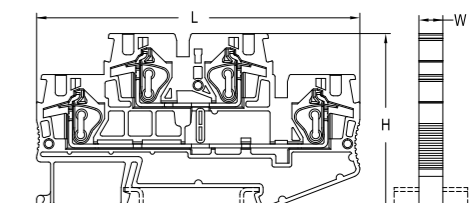
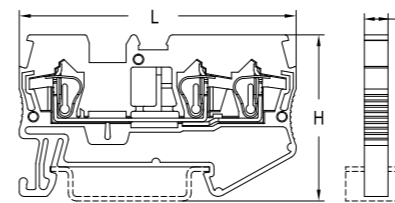
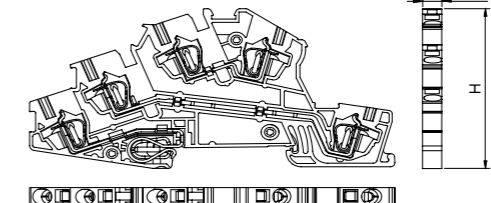
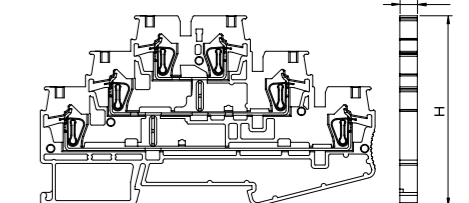
Параметры	Размеры		
	L	H	W
ST-1,5 2 вывода	48,9	36,9	4,2
ST-2,5 2 вывода	48,9	36,9	5,2
ST-4 2 вывода	56,4	36,9	6,2
ST-6 2 вывода	70,3	44,2	8,2
ST-1,5 3 вывода	60,8	36,5	4,2
ST-2,5 3 вывода	60,8	36,5	5,2
ST-4 3 вывода	87,5	36,5	6,2
Двухуровневая ST-1,5	67,5	47,5	4,2
Двухуровневая ST-2,5	67,5	49,2	5,2
Двухуровневая ST-4	83,5	47,5	6,2
ST-1,5 4 вывода	72,6	36,5	4,2
ST-2,5 4 вывода	72,6	36,5	5,2
ST-4 4 вывода	87,5	36,5	6,2
ST-2,5 NLPE	96,3	48,5	5,2
Трёхуровневая ST-2,5	99,5	56,5	5,2

Параметры	Значения
Степень защиты по ГОСТ 14254	IP20
Материал корпуса	Полиамид 6.6
Материал контактной части	Медь
Способ монтажа	DIN-рейка Q-типа (TH)
Тип соединения	Пружинное
Температура эксплуатации, °C	От -40 до +40


При использовании многопроволочных проводов с наконечником рекомендуется использовать пресс-клещи с квадратной формой опрессовки арт. pkv-6-4-впр

Коэффициент, применяющийся к номинальному рабочему току при работе в среде с температурой выше 40 °C:


Температура окружающей среды, °C	40	45	50	55	60	65	70	75
Коэффициент снижения	1	0,92	0,86	0,8	0,73	0,65	0,56	0,45

**ST 2 вывода**

**ST 4 вывода**

**ST двухуровневая**

**ST 3 вывода**

**ST-2,5-NLPE**

**ST трехуровневая**

**Особенности монтажа**


Для безопасного и правильного подключения придерживайтесь рекомендаций.




1. Подготовьте инструмент – возьмите шлицевую (плоскую) отвертку подходящего размера



2. Вставьте отвертку в квадратное отверстие и аккуратно надавите, чтобы отогнуть пружину. При отжатой пружине в круглом отверстии откроется доступ к контактному окну



3. Введите проводник в это отверстие



4. Зафиксируйте соединение. Извлеките отвертку, пружина вернется в исходное положение и надежно прижмет проводник к контактной пластине


**Внимание!** Убедитесь, что проводник вставлен до упора. Не прикладывайте чрезмерных усилий, чтобы не повредить пружинный механизм. Проверьте надежность фиксации перед эксплуатацией. Для отключения повторите наши рекомендации, после чего извлеките проводник.

## ТАБЛИЦА ПОДБОРА АКСЕССУАРОВ

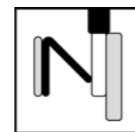
Артикул клеммы ST	Цвет	Артикул						
		Заглушка	Перемычка 2 PIN	Перемычка 3 PIN	Перемычка 10 PIN	Маркеры без нумерации (500 шт.) Для крепления сбоку	Маркеры 1-50 (100 шт.) Для крепления сбоку	
plc-jxb-st-1.5	Серый	sak-st-1.5/2.5	plc-per-st-2PIN-1.5	plc-per-st-3PIN-1.5	-	-	-	
plc-jxb-st-1.5-3		sak-st-1.5/2.5-3						
plc-jxb-st-1.5-4		sak-st-1.5/2.5-4						
plc-jxb-st-1.5-4-2		sak-st-1.5/2.5-4-2						
plc-jxb-st-2.5		sak-st-1.5/2.5	plc-per-st-2PIN-2.5	plc-per-st-3PIN-2.5	plc-per-st-10PIN-2.5	zb-st-2.5-nlpe-0	zb-st-2.5-nlpe-1-50	
plc-jxb-st-2.5-3		sak-st-1.5/2.5-3						
plc-jxb-st-2.5-4		sak-st-1.5/2.5-4						
plc-jxb-st-2.5-4-2		sak-st-1.5/2.5-4-2						
plc-jxb-st-2.5-6-3		sak-st-2.5-6-3						
plc-jxb-st-2.5-nlpe		sak-st-2.5-nlpe						
plc-jxb-st-4		sak-st-4	plc-per-st-2PIN-4	plc-per-st-3PIN-4	plc-per-st-10PIN-4	-	-	
plc-jxb-st-4-4		sak-st-4-4						
plc-jxb-st-4-4-2		sak-st-4-4-2						
plc-jxb-st-6		sak-st-6	plc-per-st-2PIN-6	-	-	-	-	
plc-jxb-st-1.5-blue		Синий	sak-st-1.5/2.5-blue	plc-per-st-2PIN-1.5	plc-per-st-3PIN-1.5	-	-	-
plc-jxb-st-2.5-blue			sak-st-1.5/2.5-blue					
plc-jxb-st-2.5-3-blue	-							
plc-jxb-st-2.5-4-blue	-							
plc-jxb-st-2.5-4-2-blue	-							
plc-jxb-st-4-blue	sak-st-4-blue		plc-per-st-2PIN-4	plc-per-st-3PIN-4	plc-per-st-10PIN-4	-	-	
plc-jxb-st-4-4-blue	-							
plc-jxb-st-4-4-2-blue	-							
plc-jxb-st-6-blue	sak-st-6-blue	plc-per-st-2PIN-6	-	-	-	-		
plc-jxb-st-1.5-pen	Желто-зеленый	sak-st-1.5/2.5-pen	plc-per-st-2PIN-1.5	plc-per-st-3PIN-1.5	-	-	-	
plc-jxb-st-1.5-3-pen		sak-st-1.5/2.5-3-pen						
plc-jxb-st-2.5-pen		sak-st-1.5/2.5-pen	plc-per-st-2PIN-2.5	plc-per-st-3PIN-2.5	plc-per-st-10PIN-2.5	zb-st-2.5-nlpe-0	zb-st-2.5-nlpe-1-50	
plc-jxb-st-2.5-3-pen		sak-st-1.5/2.5-3-pen						
plc-jxb-st-2.5-4-pen		-						
plc-jxb-st-4-pen		sak-st-4-pen	plc-per-st-2PIN-4	plc-per-st-3PIN-4	plc-per-st-10PIN-4	-	-	
plc-jxb-st-4-4-pen		-						
plc-jxb-st-6-pen		sak-st-6-pen	plc-per-st-2PIN-6	-	-	-	-	

Артикул клеммы ST	Цвет	Артикул								
		Маркеры без нумерации (500 шт.)	Маркеры 1-10 (100 шт.)	Маркеры 1-50 (100 шт.)	Маркеры 50-100 (100 шт.)	Маркеры 100-150 (100 шт.)	Маркеры 150-200 (100 шт.)	Маркеры с символами "A, B, C, N, PE" (100 шт.)	Маркеры с символами "L1, L2, L3, N, PE" (100 шт.)	
plc-jxb-st-1.5	Серый	-	-	-	-	-	-	-		
plc-jxb-st-1.5-3		zb-st-1.5-0	zb-st-1.5-1-10	zb-st-1.5-1-50	zb-st-1.5-50-100	zb-st-1.5-100-150	zb-st-1.5-150-200	zb-st-1.5-A-PE	zb-st-1.5-L-1-3	
plc-jxb-st-1.5-4		-	-	-	-	-	-	-	-	
plc-jxb-st-1.5-4-2		-	-	-	-	-	-	-	-	
plc-jxb-st-2.5		-	-	-	-	-	-	-	-	
plc-jxb-st-2.5-3		zb-st-2.5-0	zb-st-2.5-1-10	zb-st-2.5-1-50	zb-st-2.5-50-100	zb-st-2.5-100-150	zb-st-2.5-150-200	zb-st-2.5-A-PE	zb-st-2.5-L-1-3	
plc-jxb-st-2.5-4		-	-	-	-	-	-	-	-	
plc-jxb-st-2.5-4-2		-	-	-	-	-	-	-	-	
plc-jxb-st-2.5-6-3		-	-	-	-	-	-	-	-	
plc-jxb-st-2.5-nlpe		zb-st-2.5-0	zb-st-2.5-1-10	zb-st-2.5-1-50	zb-st-2.5-50-100	zb-st-2.5-100-150	zb-st-2.5-150-200	zb-st-2.5-A-PE	zb-st-2.5-L-1-3	
plc-jxb-st-4		-	-	-	-	-	-	-	-	
plc-jxb-st-4-4		zb-st-4-0	zb-st-4-1-10	zb-st-4-1-50	zb-st-4-50-100	zb-st-4-100-150	zb-st-4-150-200	zb-st-4-A-PE	zb-st-4-L-1-3	
plc-jxb-st-4-4-2		-	-	-	-	-	-	-	-	
plc-jxb-st-6		zb-st-6-0	zb-st-6-1-10	zb-st-6-1-50	zb-st-6-50-100	zb-st-6-100-150	zb-st-6-150-200	zb-st-6-A-PE	zb-st-6-L-1-3	
plc-jxb-st-1.5-blue		Синий	zb-st-1.5-0	zb-st-1.5-1-10	zb-st-1.5-1-50	zb-st-1.5-50-100	zb-st-1.5-100-150	zb-st-1.5-150-200	zb-st-1.5-A-PE	zb-st-1.5-L-1-3
plc-jxb-st-2.5-blue			-	-	-	-	-	-	-	-
plc-jxb-st-2.5-3-blue	zb-st-2.5-0		zb-st-2.5-1-10	zb-st-2.5-1-50	zb-st-2.5-50-100	zb-st-2.5-100-150	zb-st-2.5-150-200	zb-st-2.5-A-PE	zb-st-2.5-L-1-3	
plc-jxb-st-2.5-4-blue	-		-	-	-	-	-	-	-	
plc-jxb-st-2.5-4-2-blue	-		-	-	-	-	-	-	-	
plc-jxb-st-4-blue	zb-st-4-0		zb-st-4-1-10	zb-st-4-1-50	zb-st-4-50-100	zb-st-4-100-150	zb-st-4-150-200	zb-st-4-A-PE	zb-st-4-L-1-3	
plc-jxb-st-4-4-blue	-		-	-	-	-	-	-	-	
plc-jxb-st-4-4-2-blue	-		-	-	-	-	-	-	-	
plc-jxb-st-6-blue	zb-st-6-0	zb-st-6-1-10	zb-st-6-1-50	zb-st-6-50-100	zb-st-6-100-150	zb-st-6-150-200	zb-st-6-A-PE	zb-st-6-L-1-3		
plc-jxb-st-1.5-pen	Желто-зеленый	zb-st-1.5-0	zb-st-1.5-1-10	zb-st-1.5-1-50	zb-st-1.5-50-100	zb-st-1.5-100-150	zb-st-1.5-150-200	zb-st-1.5-A-PE	zb-st-1.5-L-1-3	
plc-jxb-st-1.5-3-pen		-	-	-	-	-	-	-	-	
plc-jxb-st-2.5-pen		-	-	-	-	-	-	-	-	
plc-jxb-st-2.5-3-pen		zb-st-2.5-0	zb-st-2.5-1-10	zb-st-2.5-1-50	zb-st-2.5-50-100	zb-st-2.5-100-150	zb-st-2.5-150-200	zb-st-2.5-A-PE	zb-st-2.5-L-1-3	
plc-jxb-st-2.5-4-pen		-	-	-	-	-	-	-	-	
plc-jxb-st-4-pen		zb-st-4-0	zb-st-4-1-10	zb-st-4-1-50	zb-st-4-50-100	zb-st-4-100-150	zb-st-4-150-200	zb-st-4-A-PE	zb-st-4-L-1-3	
plc-jxb-st-4-4-pen		-	-	-	-	-	-	-	-	
plc-jxb-st-6-pen		zb-st-6-0	zb-st-6-1-10	zb-st-6-1-50	zb-st-6-50-100	zb-st-6-100-150	zb-st-6-150-200	zb-st-6-A-PE	zb-st-6-L-1-3	

# КЛЕММЫ ПРУЖИННЫЕ PUSH-IN




Технология соединения Push-in позволяет простым способом подключать проводники от 1,5 до 6 мм<sup>2</sup> напрямую и без инструмента. Специальные контактные пружины гарантируют простоту ввода и высокое качество контакта. При введении жесткого или гибкого проводника с наконечником контактная пружина автоматически разжимается и обеспечивает необходимое усилие прижима к токопроводящей шине.




Чтобы извлечь проводник, нужно просто нажать на кнопку управления пружинным контактом. Клеммы Push-in позволяют максимально ускорить процесс монтажа и облегчить эксплуатацию, а два канала для перемычек позволяют создать различные схемы подключения и распределения питания. При использовании технологии Push-in рекомендуется использовать наконечники, особенно для маленьких и гибких проводов.



Высокая скорость монтажа без использования инструмента. Подходит для быстрого непосредственного подсоединения жестких или гибких проводников. Соединение является стабильным и устойчивым к вибрации



Токопроводящие вставки выполнены из высококачественных медных сплавов и не подвержены коррозии



Компактная конструкция и верхнее расположение кабельного ввода делают пружинные клеммы Push-in идеальным вариантом для применения в системах управления с ограниченным монтажным пространством



Корпус выполнен из качественного полиамида, не подверженного иссыханию и растрескиванию



Два ряда шунтирования позволяют объединять двухконтактными перемычками любое количество клемм. С помощью перемычек на 2-10 выводов можно за один раз соединить до 50 клемм



Залогом успешного и быстрого монтажа является крупная и четкая маркировка клеммных контактов. Возможна маркировка сверху и сбоку.

## КЛЕММЫ ПРУЖИННЫЕ PUSH-IN

### ТЕХНИЧЕСКИЕ ХАРАКТЕРИСТИКИ

Изображение	Схема подключения	Наименование пружинной клеммы	Сечение, мм <sup>2</sup>	Ном.ток, А	Ном. напряжение, В	Сечение многопроволочного проводника с наконечником, мм <sup>2</sup>	Длина снятия изоляции	Цвет	Артикул
		1,5 Push-in 17,5A серая	1,5	17,5	500	0,14-1,5	8-10	Серый	pit-1,5
		1,5 Push-in 3 вывода 17,5A серая	1,5	17,5	500	0,14-1,5	8-10	Серый	pit-1,5-3
		1,5 Push-in 4 вывода 17,5A серая	1,5	17,5	500	0,14-1,5	8-10	Серый	pit-1,5-4
		2,5 Push-in 24A серая	2,5	24	800	0,14-2,5	8-10	Серый	pit-2,5
		2,5 Push-in 3 вывода 24A серая	2,5	24	800	0,14-2,5	8-10	Серый	pit-2,5-3
		2,5 Push-in 4 вывода 24A серая	2,5	24	800	0,14-2,5	8-10	Серый	pit-2,5-4
		Двухуровневая 2,5 Push-in 22A серая	2,5	22	500	0,14-2,5	8-10	Серый	pit-2,5-double
		4 Push-in 32A серая	4	32	800	0,2-4	10-12	Серый	pit-4
		4 Push-in 3 вывода 32A серая	4	32	800	0,2-4	10-12	Серый	pit-4-3
		4 Push-in 4 вывода 32A серая	4	32	800	0,2-4	10-12	Серый	pit-4-4
		Двухуровневая 4 Push-in 28A серая	4	28	500	0,2-4	10-12	Серый	pit-4-double
		Клемма трёхуровневая Push-in 2,5 мм <sup>2</sup> 6 выводов серая EKF	2,5	20	500	0,14-2,5	8-10	Серый	pit-2,5-6-3
		6 Push-in 41A серая	6	41	1000	0,5-6	10-12	Серый	pit-6
		6 Push-in 3 вывода 41A серая	6	41	1000	0,5-6	10-12	Серый	pit-6-3
		6 Push-in 4 вывода 41A серая	6	41	1000	0,5-6	10-12	Серый	pit-6-4

## ТЕХНИЧЕСКИЕ ХАРАКТЕРИСТИКИ

Изображение	Схема подключения	Наименование пружинной клеммы	Сечение, мм <sup>2</sup>	Ном.ток, А	Ном. напряжение, В	Сечение многопроволочного проводника с наконечником, мм <sup>2</sup>	Длина снятия изоляции	Цвет	Артикул
		1.5 Push-in 17,5A земля	1,5	17,5	500	0,14-1,5	8-10	Желто-зеленый	pit-1.5-pe
		1.5 Push-in 3 вывода 17,5A земля	1,5	17,5	500	0,14-1,5	8-10	Желто-зеленый	pit-1.5-3-pe
		1.5 Push-in 4 вывода 17,5A земля	1,5	17,5	500	0,14-1,5	8-10	Желто-зеленый	pit-1.5-4-pe
		2.5 Push-in 24A земля	2,5	24	800	0,14-2,5	8-10	Желто-зеленый	pit-2.5-pe
		2.5 Push-in 3 вывода 24A земля	2,5	24	800	0,14-2,5	8-10	Желто-зеленый	pit-2.5-3-pe
		2.5 Push-in 4 вывода 24A земля	2,5	24	800	0,14-2,5	8-10	Желто-зеленый	pit-2.5-4-pe
		Двухуровневая 2.5 Push-in 22A земля	2,5	22	500	0,14-2,5	8-10	Желто-зеленый	pit-2.5-double-pe
		4 Push-in 32A земля	4	32	800	0,2-4	10-12	Желто-зеленый	pit-4-pe
		4 Push-in 3 вывода 32A земля	4	32	800	0,2-4	10-12	Желто-зеленый	pit-4-3-pe
		4 Push-in 4 вывода 32A земля	4	32	800	0,2-4	10-12	Желто-зеленый	pit-4-4-pe
		6 Push-in 41A земля	6	41	1000	0,5-6	10-12	Желто-зеленый	pit-6-pe
		6 Push-in 3 вывода 41A земля	6	41	1000	0,5-6	10-12	Желто-зеленый	pit-6-3-pe
		6 Push-in 4 вывода 41A земля	6	41	1000	0,5-6	10-12	Желто-зеленый	pit-6-4-pe

Изображение	Схема подключения	Наименование пружинной клеммы	Сечение, мм <sup>2</sup>	Ном.ток, А	Ном. напряжение, В	Сечение многопроволочного проводника с наконечником, мм <sup>2</sup>	Длина снятия изоляции	Цвет	Артикул
		Клемма проходная Push-in 1.5 мм <sup>2</sup> синяя EKF	1,5	17,5	500	0,14-1,5	8-10	Синий	pit-1.5-b
		Клемма Push-in 1.5 мм <sup>2</sup> 3 вывода синяя EKF	1,5	17,5	500	0,14-1,5	8-10	Синий	pit-1.5-3-b
		Клемма Push-in 1.5 мм <sup>2</sup> 4 вывода синяя EKF	1,5	17,5	500	0,14-1,5	8-10	Синий	pit-1.5-4-b
		Клемма проходная Push-in 2.5 мм <sup>2</sup> синяя EKF	2,5	24	800	0,14-2,5	8-10	Синий	pit-2.5-b
		Клемма Push-in 2.5 мм <sup>2</sup> 3 вывода синяя EKF	2,5	24	800	0,14-2,5	8-10	Синий	pit-2.5-3-b
		Клемма Push-in 2.5 мм <sup>2</sup> 4 вывода синяя EKF	2,5	24	800	0,14-2,5	8-10	Синий	pit-2.5-4-b
		Клемма Push-in 2.5 мм <sup>2</sup> 4 вывода синяя EKF	2,5	22	500	0,14-2,5	8-10	Синий	pit-2.5-4-b
		Клемма двухуровневая Push-in 2.5 мм <sup>2</sup> 4 вывода синяя EKF	2,5	22	500	0,14-2,5	8-10	Синий	pit-2.5-double-b
		Клемма проходная Push-in 4 мм <sup>2</sup> синяя EKF	4	32	800	0,2-4	10-12	Синий	pit-4-b
		Клемма Push-in 4 мм <sup>2</sup> 3 вывода синяя EKF	4	32	800	0,2-4	10-12	Синий	pit-4-3-b
		Клемма Push-in 4 мм <sup>2</sup> 4 вывода синяя EKF	4	28	500	0,2-4	10-12	Синий	pit-4-double-b
		Клемма проходная Push-in 6 мм <sup>2</sup> синяя EKF	6	41	1000	0,5-6	10-12	Синий	pit-6-b

## ГАБАРИТНЫЕ И УСТАНОВОЧНЫЕ РАЗМЕРЫ

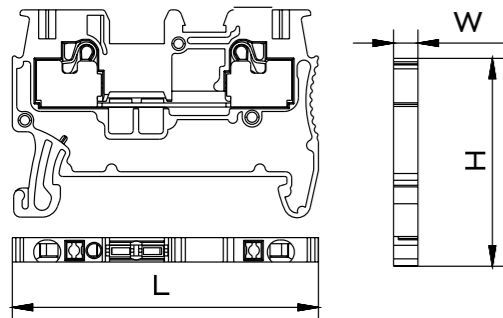
Параметры	Размеры		
	L	H	W
pit-1,5/pit-1,5-b	45	30,5	3,5
pit-1,5-3/pit-1,5-3-b	54	30,5	3,5
pit-1,5-4/pit-1,5-4-b	63,2	30,5	3,5
pit-2,5/pit-2,5-b	48,6	35,3	5,2
pit-2,5-3/pit-2,5-3-b	60,5	35,3	5,2
pit-2,5-4/pit-2,5-4-b	72,2	35,3	5,2
pit-2,5-double/pit-2,5-double-b	68	45,8	5,2
pit-2,5-6-3	102	56,4	5,2
pit-4/pit-4-b	56	35,3	6,2
pit-4-3/pit-4-3-b	66,5	35,3	6,2
pit-4-4	77	35,3	6,2
pit-4-double/pit-4-double-b	83,5	47,5	6,2
pit-6/pit-6-b	57,7	42,2	8,2
pit-6-3	74,2	42,2	8,2
pit-6-4	90,5	42,2	8,2
pit-1,5-pe	45	30,5	3,5
pit-1,5-3-pe	54	30,5	3,5
pit-1,5-4-pe	63,2	30,5	3,5
pit-2,5-pe	48,6	35,3	5,2
pit-2,5-3-pe	60,5	35,3	5,2
pit-2,5-4-pe	72,2	35,3	5,2
pit-2,5-double-pe	68	45,8	5,2
pit-4-pe	56	35,3	6,2
pit-4-3-pe	66,5	35,3	6,2
pit-4-4-pe	77	35,3	6,2
pit-6-pe	57,7	42,2	8,2
pit-6-3-pe	74,2	42,2	8,2
pit-6-4-pe	90,5	42,2	8,2

Параметры	Значения
Степень защиты по ГОСТ 14254	IP20
Материал корпуса	Полиамид 6.6
Материал контактной части	Луженая латунь
Способ монтажа	DIN-рейка Q-типа (TH)
Тип соединения	Пружинное
Температура эксплуатации, °C	от -40 до +40
Класс огнестойкости	VO по стандарту UL 94

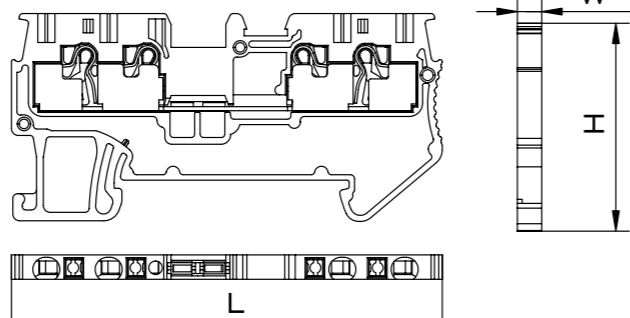
Коэффициент, применяющийся к номинальному рабочему току при работе в среде с температурой выше 40 °C:

Температура окружающей среды, °C	40	45	50	55	60	65	70	75
Коэффициент снижения	1	0,92	0,86	0,8	0,73	0,65	0,56	0,45

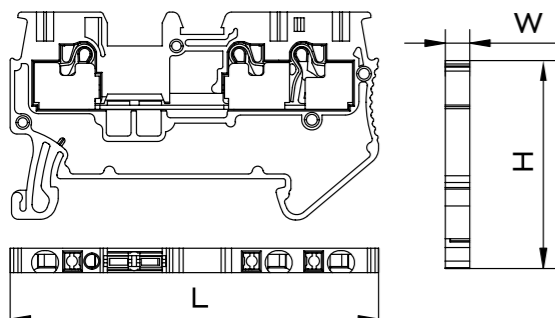
Push-in 2 вывода



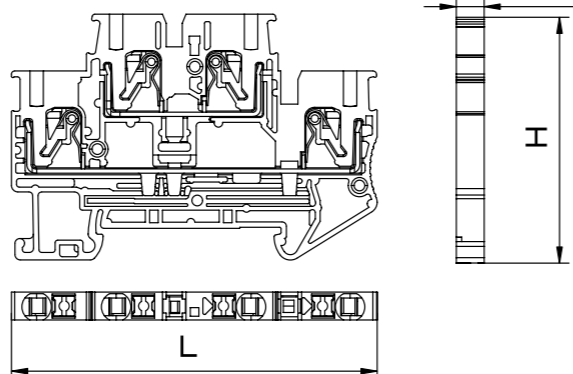
Push-in 4 вывода



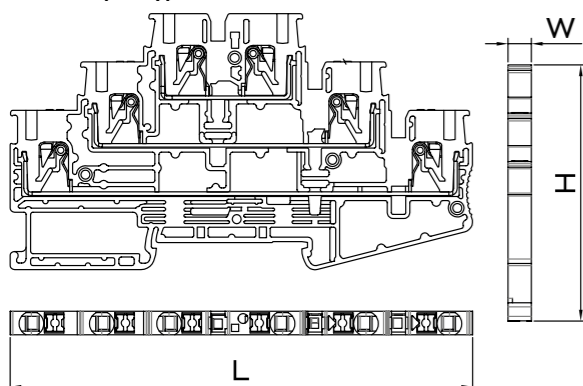
Push-in 3 вывода



Push-in двухуровневая



Push-in трехуровневая



## ТАБЛИЦА ПОДБОРА АКСЕССУАРОВ

Артикул клеммы Push-in	Цвет	Артикул						
		Заглушка	Перемычка 2 PIN	Перемычка 3 PIN	Перемычка 10 PIN	Маркеры без нумерации (500 шт.) Для крепления сбоку	Маркеры 1-50 (100 шт.) Для крепления сбоку	Маркеры без нумерации (500 шт.)
pit-1,5	Серый	ep-pit-1,5						
pit-1,5-3		ep-pit-1,5-3	-	-	-	-	-	-
pit-1,5-4		ep-pit-1,5-4						
pit-2,5		ep-pit-2,5						
pit-2,5-3		ep-pit-2,5-3	plc-per-st-2PIN-2.5	plc-per-st-3PIN-2.5	plc-per-st-10PIN-2.5	zb-st-2.5-nlpe-0	zb-st-2.5-nlpe-1-50	zb-st-2.5-0
pit-2,5-4		ep-pit-2,5-4						
pit-2,5-double		ep-pit-2,5-double						-
pit-2,5-6-3		ep-pit-2,5-6-3	plc-per-st-2PIN-2.5	plc-per-st-3PIN-2.5	plc-per-st-10PIN-2.5	zb-st-2.5-nlpe-0	zb-st-2.5-nlpe-1-50	-
pit-4		ep-pit-4						
pit-4-3		ep-pit-4-3						zb-st-4-0
pit-4-4	ep-pit-4-4	plc-per-st-2PIN-4	plc-per-st-3PIN-4	plc-per-st-10PIN-4	-	-		
pit-4-double	ep-pit-4-double						-	
pit-6	ep-pit-6							
pit-6-3	ep-pit-6-3	plc-per-st-2PIN-6	-	-	-	-	zb-st-6-0	
pit-6-4	ep-pit-6-4							
pit-1,5-pe	Желто-зеленый	ep-pit-1,5						
pit-1,5-3-pe		ep-pit-1,5-3	-	-	-	-	-	-
pit-1,5-4-pe		ep-pit-1,5-4						
pit-2,5-pe		ep-pit-2,5						
pit-2,5-3-pe		ep-pit-2,5-3	plc-per-st-2PIN-2.5	plc-per-st-3PIN-2.5	plc-per-st-10PIN-2.5	zb-st-2.5-nlpe-0	zb-st-2.5-nlpe-1-50	zb-st-2.5-0
pit-2,5-4-pe		ep-pit-2,5-4						
pit-2,5-double-pe		ep-pit-2,5-double						-
pit-4-pe		ep-pit-4						
pit-4-3-pe		ep-pit-4-3	plc-per-st-2PIN-4	plc-per-st-3PIN-4	plc-per-st-10PIN-4	-	-	zb-st-4-0
pit-4-4-pe		ep-pit-4-4						
pit-6-pe	ep-pit-6							
pit-6-3-pe	ep-pit-6-3	plc-per-st-2PIN-6	-	-	-	-	zb-st-6-0	
pit-6-4-pe	ep-pit-6-4							

ТАБЛИЦА ПОДБОРА АКСЕССУАРОВ

Артикул клеммы Push-in	Цвет	Артикул							
		Маркеры 1-10 (100 шт.)	Маркеры 1-50 (100 шт.)	Маркеры 50-100 (100 шт.)	Маркеры 100-150 (100 шт.)	Маркеры 150-200 (100 шт.)	Маркеры с символами "A, B, C, N, PE" (100 шт.)	Маркеры с символами "L1, L2, L3, N, PE" (100 шт.)	
pit-1,5	Серый	-	-	-	-	-	-	-	
pit-1,5-3		-	-	-	-	-	-	-	
pit-1,5-4		-	-	-	-	-	-	-	
pit-2,5		zb-st-2.5-1-10	zb-st-2.5-1-50	zb-st-2.5-50-100	zb-st-2.5-100-150	zb-st-2.5-150-200	zb-st-2.5-A-PE	zb-st-2.5-L-1-3	
pit-2,5-3		-	-	-	-	-	-	-	
pit-2,5-4		-	-	-	-	-	-	-	
pit-2,5-double		-	-	-	-	-	-	-	
pit-2,5-6-3		-	-	-	-	-	-	-	
pit-4		zb-st-4-1-10	zb-st-4-1-50	zb-st-4-50-100	zb-st-4-100-150	zb-st-4-150-200	zb-st-4-A-PE	zb-st-4-L-1-3	
pit-4-3		-	-	-	-	-	-	-	
pit-4-4		-	-	-	-	-	-	-	
pit-4-double		-	-	-	-	-	-	-	
pit-6		zb-st-6-1-10	zb-st-6-1-50	zb-st-6-50-100	zb-st-6-100-150	zb-st-6-150-200	zb-st-6-A-PE	zb-st-6-L-1-3	
pit-6-3		-	-	-	-	-	-	-	
pit-6-4		-	-	-	-	-	-	-	
pit-1,5-pe		Желто-зеленый	-	-	-	-	-	-	-
pit-1,5-3-pe			-	-	-	-	-	-	-
pit-1,5-4-pe			-	-	-	-	-	-	-
pit-2,5-pe			zb-st-2.5-1-10	zb-st-2.5-1-50	zb-st-2.5-50-100	zb-st-2.5-100-150	zb-st-2.5-150-200	zb-st-2.5-A-PE	zb-st-2.5-L-1-3
pit-2,5-3-pe			-	-	-	-	-	-	-
pit-2,5-4-pe	-		-	-	-	-	-	-	
pit-2,5-double-pe	-		-	-	-	-	-	-	
pit-4-pe	zb-st-4-1-10		zb-st-4-1-50	zb-st-4-50-100	zb-st-4-100-150	zb-st-4-150-200	zb-st-4-A-PE	zb-st-4-L-1-3	
pit-4-3-pe	-		-	-	-	-	-	-	
pit-4-4-pe	-		-	-	-	-	-	-	
pit-6-pe	zb-st-6-1-10		zb-st-6-1-50	zb-st-6-50-100	zb-st-6-100-150	zb-st-6-150-200	zb-st-6-A-PE	zb-st-6-L-1-3	
pit-6-3-pe	-		-	-	-	-	-	-	
pit-6-4-pe	-	-	-	-	-	-	-		


ТАБЛИЦА ПОДБОРА АКСЕССУАРОВ

Артикул клеммы Push-in	Цвет	Артикул							
		Заглушка	Перемычка 2 PIN	Перемычка 3 PIN	Перемычка 10 PIN	Маркеры без нумерации (500 шт.) Для крепления сбоку	Маркеры 1-50 (100 шт.) Для крепления сбоку	Маркеры без нумерации (500 шт.)	
pit-1,5-b	Синий	ep-pit-1,5	-	-	-	-	-	-	
pit-1,5-3-b		ep-pit-1,5-3	-	-	-	-	-	-	
pit-1,5-4-b		ep-pit-1,5-4	-	-	-	-	-	-	
pit-2,5-b		ep-pit-2,5-b	plc-per-st-2PIN-2.5	plc-per-st-3PIN-2.5	plc-per-st-10PIN-2.5	zb-st-2.5-nlpe-0	zb-st-2.5-nlpe-1-50	zb-st-2.5-0	
pit-2,5-3-b		ep-pit-2,5-3-b							
pit-2,5-4-b		ep-pit-2,5-4-b							
pit-2,5-double-b		ep-pit-2,5-double-b	-	-	-	-	-	-	
pit-4-b		ep-pit-4	plc-per-st-2PIN-4	plc-per-st-3PIN-4	plc-per-st-10PIN-4	-	-	zb-st-4-0	
pit-4-3-b		ep-pit-4-3							
pit-4-double-b		ep-pit-4-double							
pit-6-b		ep-pit-6	plc-per-st-2PIN-6	-	-	-	-	zb-st-6-0	
Артикул клеммы Push-in		Цвет	Артикул						
			Маркеры 1-10 (100 шт.)	Маркеры 1-50 (100 шт.)	Маркеры 50-100 (100 шт.)	Маркеры 100-150 (100 шт.)	Маркеры 150-200 (100 шт.)	Маркеры с символами "A, B, C, N, PE" (100 шт.)	Маркеры с символами "L1, L2, L3, N, PE" (100 шт.)
pit-1,5-b		Синий	-	-	-	-	-	-	-
pit-1,5-3-b			-	-	-	-	-	-	-
pit-1,5-4-b	-		-	-	-	-	-	-	
pit-2,5-b	zb-st-2.5-1-10		zb-st-2.5-1-50	zb-st-2.5-50-100	zb-st-2.5-100-150	zb-st-2.5-150-200	zb-st-2.5-A-PE	zb-st-2.5-L-1-3	
pit-2,5-3-b	-		-	-	-	-	-	-	
pit-2,5-4-b	-		-	-	-	-	-	-	
pit-2,5-double-b	-		-	-	-	-	-	-	
pit-4-b	zb-st-4-1-10		zb-st-4-1-50	zb-st-4-50-100	zb-st-4-100-150	zb-st-4-150-200	zb-st-4-A-PE	zb-st-4-L-1-3	
pit-4-3-b	-		-	-	-	-	-	-	
pit-4-double-b	-		-	-	-	-	-	-	
pit-6-b	zb-st-6-1-10		zb-st-6-1-50	zb-st-6-50-100	zb-st-6-100-150	zb-st-6-150-200	zb-st-6-A-PE	zb-st-6-L-1-3	
			-	-	-	-	-	-	


# МИНИКЛЕММЫ ПРУЖИННЫЕ STB



Миниклеммы пружинные STB EKF серии PROxima предназначены для подключения и разветвления фазных, нулевых проводников и проводников заземления различных сечений. Особое преимущество данных клемм – компактный размер; они подходят для использования в ограниченном пространстве. Подвод проводника осуществляется сбоку клеммы, для его присоединения/отсоединения необходимо нажать отверткой на пружину через отверстие. Дополнительно к миниклеммам выпускаются боковые заглушки и крепление для установки на DIN-рейку.



Компактные размеры



Подпружиненный контакт обеспечивает надежную фиксацию проводника



Токоведущая пластина выполнена из луженой меди



Установка на DIN-рейку с помощью специального крепления



Возможность соединения клемм между собой



Мини-клеммы выполнены из качественного полиамида, не подверженного иссыханию и растрескиванию

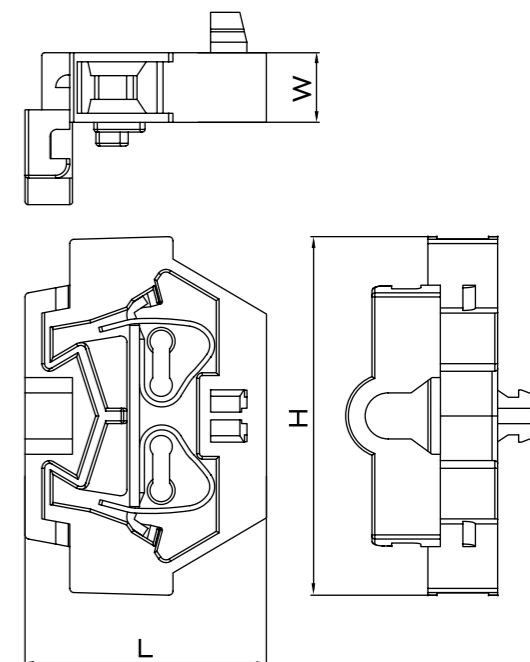
## МИНИКЛЕММЫ

### ТЕХНИЧЕСКИЕ ХАРАКТЕРИСТИКИ

Изображение	Наименование миниклеммы	Диапазон сечений, мм <sup>2</sup>	Номинальное напряжение переменного тока, В	Номинальный ток, А	Длина снятия изоляции, мм	Артикул
 Цвет: Серый	STB-1.5 18A серая	0,1-1,5	400	18	8	stb-m-1.5-gray-r
	STB-2.5 24A серая	0,1-2,5	500	24	8	stb-m-2.5-gray-r
	STB-4 32A серая	0,1-4	630	32	9	stb-m-4-gray-r
 Цвет: Синий	STB-1.5 18A синяя	0,1-1,5	400	18	8	stb-m-1.5-blue-r
	STB-2.5 24A синяя	0,1-2,5	500	24	8	stb-m-2.5-blue-r
	STB-4 32A синяя	0,1-4	630	32	9	stb-m-4-blue-r
 Цвет: Желто-зеленый	STB-1.5 18A земля	0,1-1,5	400	18	8	stb-m-1.5-y-green-r
	STB-2.5 24A земля	0,1-2,5	500	24	8	stb-m-2.5-y-green-r
	STB-4 32A земля	0,1-4	630	32	9	stb-m-4-y-green-r

### ГАБАРИТНЫЕ И УСТАНОВОЧНЫЕ РАЗМЕРЫ

Параметры	Размеры		
	L	H	W
STB-1.5	17	25	5
STB-2.5	18	28	6
STB-4	23	33,4	7



Параметры	Значения
Степень защиты по ГОСТ 14254	IP20
Материал корпуса	Полиамид 6.6
Материал контактной части	Луженая медь
Способ монтажа	Монтажная панель
Тип соединения	Пружинное / стандартный профиль
Температура эксплуатации	от -40 до +40
Количество контактных гнезд на уровень	2
Количество уровней	1
Импульсное напряжение для проводника сечением 1,5 мм <sup>2</sup> , кВ	6
Импульсное напряжение для проводника сечением 2,5-4 мм <sup>2</sup> , кВ	8


Коэффициент, применяющийся к номинальному рабочему току при работе в среде с температурой выше 40 °С:

Температура окружающей среды, °С	40	45	50	55	60	65	70	75
Коэффициент снижения	1	0,92	0,86	0,8	0,73	0,65	0,56	0,45

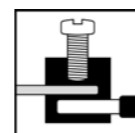
### ТАБЛИЦА ПОДБОРА АКСЕССУАРОВ

Изображение				
Наименование	Заглушка для миниклеммы STB-1.5 черная EKF	Заглушка для миниклеммы STB-1.5 черная EKF	Заглушка для миниклеммы STB-4 черная EKF	Крепление для установки миниклеммы STB на DIN-рейку EKF
Артикул	ep-stb-m-1.5-black-r	ep-stb-m-2.5-black-r	ep-stb-m-4-black-r	mf-stb-m-r
Сечение клемм, мм <sup>2</sup>	1,5	2,5	4	1,5 / 2,5 / 4

# КЛЕММЫ ВИНТОВЫЕ JXB




Серия клемм JXB - это бюджетная базовая версия винтовых клемм. Устанавливаются на DIN-рейку или G-рейку в распределительных щитах для надежного и удобного подключения проводников различных сечений. Зажим проводника осуществляется винтом. Несмотря на упрощенную конструкцию, колодки обеспечивают хорошее качество соединения.




Универсальная опора обеспечивает возможность простой установки клемм на рейку  $\Omega$ -типа (TN) и рейки G-типа



Затягивание центрального винта обеспечивает надежную фиксацию заземляющей клеммы на DIN-рейке



Токоведущая пластина и прижимная рама выполнены из анодированной стали



Широкий ассортимент по сечению (1-95 мм<sup>2</sup>) и цвету



Винтовые перемычки с высокой нагрузочной способностью по току



В ассортименте есть универсальная маркировка для всех типоразмеров клемм

## КЛЕММЫ ВИНТОВЫЕ JXB

### ТЕХНИЧЕСКИЕ ХАРАКТЕРИСТИКИ





Изображение	Наименование клеммы	Сечение, мм <sup>2</sup>	Номинальное напряжение переменного тока, В	Номинальный ток, А	Сечение многожильного проводника, мм <sup>2</sup>	Длина снятия изоляции, мм	Момент затяжки, Нм	Количество уровней	Соединение РЕ	Артикул
<p>Цвет: Серый</p>	JXB-2,5/35 25A серая	2,5	800	25	1-2,5	10	0,4	1	Нет	plc-jxb-2.4/35gy
	JXB-4/35 35A серая	4		35	2-4	10	0,5			plc-jxb-4/35gy
	JXB-6/35 50A серая	6		50	4-6	12	0,8			plc-jxb-6/35gy
	JXB-10/35 70A серая	10		70	6-10	12	1,2			plc-jxb-10/35gy
	JXB-16/35 90A серая	16		90	10-16	14	1,2			plc-jxb-16/35gy
	JXB-35/35 125A серая	35		125	16-35	18	2,5			plc-jxb-35/35gy
	JXB-70/35 250A серая	70		250	35-70	25	6 - 10			plc-jxb-70/35gy
	JXB-95/35 330A серая	95		330	50-95	25	6 - 10			plc-jxb-95/35gy
<p>Цвет: Синий</p>	JXB-2,5/35 25A синяя	2,5		25	1-2,5	10	0,4			plc-jxb-2.5/35b
	JXB-4/35 35A синяя	4		35	2-4	10	0,5			plc-jxb-4/35b
	JXB-6/35 50A синяя	6		50	4-6	12	0,8			plc-jxb-6/35b
	JXB-10/35 70A синяя	10		70	6-10	12	1,2			plc-jxb-10/35b
	JXB-16/35 90A синяя	16		90	10-16	14	1,2			plc-jxb-16/35b
	JXB-35/35 125A синяя	35		125	16-35	18	2,5			plc-jxb-35/35b
	JXB-70/35 250A синяя	70		250	35-70	25	6 - 10			plc-jxb-70/35b
	JXB-95/35 330A синяя	95		330	50-95	25	6 - 10			plc-jxb-95/35 b
<p>Цвет: Желто-зеленый</p>	EK-JXB-2,5 земля	2,5	-	1-2,5	10	0,4	plc-ek-2.5/25			
	EK-JXB-4 земля	4	-	2,5-4	10	0,5	plc-ek-4/32			
	EK-JXB-6 земля	6	-	4-6	12	0,8	plc-ek-6/40			
	EK-JXB-10 земля	10	-	6-10	12	1,2	plc-ek-10/63			
	EK-JXB-16 земля	16	-	10-16	14	1,2	plc-ek-16/80			
	EK-JXB-35 земля	35	-	16-35	18	2,5	plc-ek-35/125			
	EK-JXB-70 земля	70	-	35-70	25	6 - 10	plc-ek-70/200			
<p>Цвет: Желтый</p>	JXB-2,5/35 25A желтая	2,5	25	1-2,5	10	0,4	plc-jxb-2.5/35y			
	JXB-4/35 35A желтая	4	35	2-4	10	0,5	plc-jxb-4/35y			
	JXB-6/35 50A желтая	6	50	4-6	12	0,8	plc-jxb-6/35y			
	JXB-10/35 70A желтая	10	70	6-10	12	1,2	plc-jxb-10/35y			
<p>Цвет: Зеленый</p>	JXB-16/35 90A желтая	16	90	10-16	14	1,2	plc-jxb-16/35y			
	JXB-2,5/35 25A зеленая	2,5	25	1-2,5	10	0,4	plc-jxb-2.5/35gn			
	JXB-4/35 35A зеленая	4	35	2-4	10	0,5	plc-jxb-4/35gn			
	JXB-6/35 50A зеленая	6	50	4-6	12	0,8	plc-jxb-6/35gn			
<p>Цвет: Красный</p>	JXB-10/35 70A зеленая	10	70	6-10	12	1,2	plc-jxb-10/35gn			
	JXB-16/35 90A зеленая	16	90	10-16	14	1,2	plc-jxb-16/35gn			
	JXB-2,5/35 25A красная	2,5	25	1-2,5	10	0,4	plc-jxb-2.5/35r			
	JXB-4/35 35A красная	4	35	2-4	10	0,5	plc-jxb-4/35r			
<p>Цвет: Красный</p>	JXB-6/35 50A красная	6	50	4-6	12	0,8	plc-jxb-6/35r			
	JXB-10/35 70A красная	10	70	6-10	12	1,2	plc-jxb-10/35r			
	JXB-16/35 90A красная	16	90	10-16	14	1,2	plc-jxb-16/35r			

**КЛЕММЫ JXB СПЕЦИАЛЬНЫЕ**




В клемме для плавких вставок тип RD применяются широко распространенные предохранители размером 5×20 мм. Данные клеммы можно использовать в цепях постоянного и переменного тока.

Клемма измерительная тип К переключающего типа: использование переключателя-ножа для выполнения операции замыкания-размыкания цепи позволяет производить измерения. Замыкание и размыкание цепи необходимо проводить при отсутствии напряжения. Переключатель ножевого типа имеет пластиковое основание ярко оранжевого цвета и угол раскрытия 90°.

Клемма измерительная JXB-6S1 испытательного типа: подвижный модуль, используемый в качестве переключателя, выдерживает максимальный рабочий ток (см. таблицу) через контактную пластину. Для переключения оператор должен использовать шлицевую отвертку, чтобы выкрутить винт и свободно перемещать скользящую часть, при этом будет создан видимый разрыв. С каждой из сторон терминала находится измерительное гнездо, используемое для формирования тестового соединения, при этом не требуется приостанавливать работу системы во время измерения тока.

Изображение	Наименование винтовой клеммы	Сечение, мм <sup>2</sup>	Номинальное напряжение переменного тока, В	Номинальный ток, А	Сечение многожильного проводника, мм <sup>2</sup>	Длина снятия изоляции, мм	Момент затяжки, Нм	Количество уровней	Артикул
 Цвет: ● Серый	JXB-4/35K с ножевым размыкателем серая	4	400	16	0,2-4	10	0,5	1	plc-jxb-4/35K
 Цвет: ● Серый	Двухуровневая JXB-4/35 серая	4	500	32	0,2-4	10	0,5	2	plc-jxb-2-4/35gy
 Цвет: ● Серый	Двухуровневая JXB-4/35L с перемычкой между уровнями серая	4	500	32	0,2-4	10	0,5	2	plc-jxb-2-4/35Lgy
 Цвет: ● Серый	JXB-4/35RD для плавких вставок 5×20 серая	4	500	0,5-20*	0,2-4	10	0,5	1	plc-jxb-4/35RDgy

\* Зависит от номинала предохранителя.

Изображение	Наименование винтовой клеммы	Сечение, мм <sup>2</sup>	Номинальное напряжение переменного тока, В	Номинальный ток, А	Сечение многожильного проводника, мм <sup>2</sup>	Длина снятия изоляции, мм	Момент затяжки, Нм	Количество уровней	Артикул
 Цвет: ● Серый	JXB-4/35K с ножевым размыкателем серая	4	400	16	0,2-4	10	0,5	1	plc-jxb-4/35K
 Цвет: ● Серый	JXB-4/35K с ножевым размыкателем 4 вывода серая	4	500	16	0,2-4	10	0,5	1	plc-jxb-2-4/35Kgy
 Цвет: ● Серый	JXB-6S1/35 с продольным размыкателем и измерительными гнездами серая	6	500	41	0,5-6	12	0,8	1	plc-jxb-6S1/35gy

**ГАБАРИТНЫЕ И УСТАНОВОЧНЫЕ РАЗМЕРЫ**

Параметры	Размеры			
	L	H	h	W
JXB-2,5/35	40,5	40,7	39	6,5
JXB-4/35	45	42	40	6,5
JXB-6/35	45	42	40	8
JXB-10/35	45	42	40	10
JXB-16/35	51,5	50	50	12
JXB-35/35	62	59	59	18
JXB-70/35	78	75	75	22
JXB-95/35	91	89	83,5	26
EK-JXB-2,5	39	57	39	6,2
EK-JXB-4	47	57	40,5	7
EK-JXB-6	47	58	40,5	8
EK-JXB-10	47	57	40,5	10
EK-JXB-16	51	57	50,5	12
EK-JXB-35	60	58,5	58,5	18
EK-JXB-70	81	75,5	75,5	22

**ТАБЛИЦА ПОДБОРА АКСЕССУАРОВ**

Параметры	Значения
Степень защиты по ГОСТ 14254	IP20
Материал корпуса	Полиамид 6.6
Материал контактной части	Анодированная сталь
Способ монтажа	DIN-рейка $\Omega$ -типа (TH)
	DIN-рейка, профиль G 32 мм
Тип соединения	Винтовое
Температура эксплуатации, °C	от -40 до +40
Импульсное напряжение, кВ	8

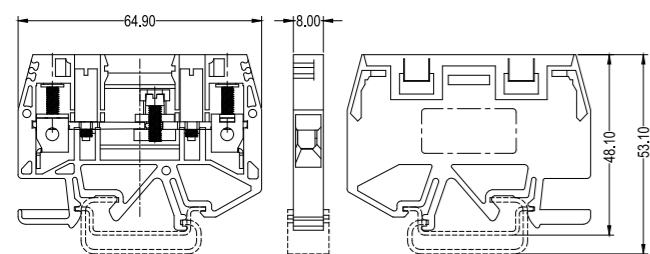
**Типовая комплектация**

1. Клемма ЖХВ (50/40/10 шт. в упаковке, в зависимости от габарита изделия).
2. Комплект маркеров.
3. В комплект поставки клемм ЕК-ЖХВ входит боковая крышка.

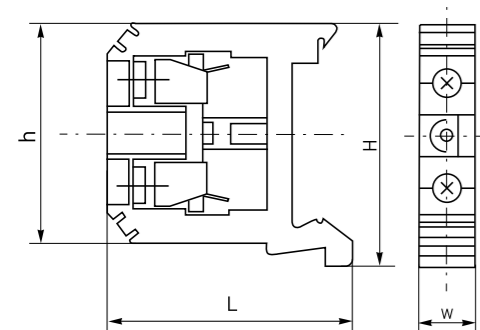
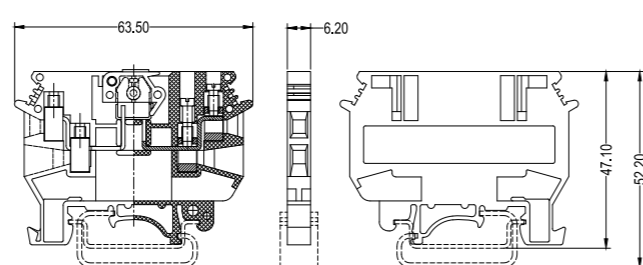
Коэффициент, применяющийся к номинальному рабочему току при работе в среде с температурой выше 40 °C:

Температура окружающей среды, °C	40	45	50	55	60	65	70	75
Коэффициент снижения	1	0,92	0,86	0,8	0,73	0,65	0,56	0,45

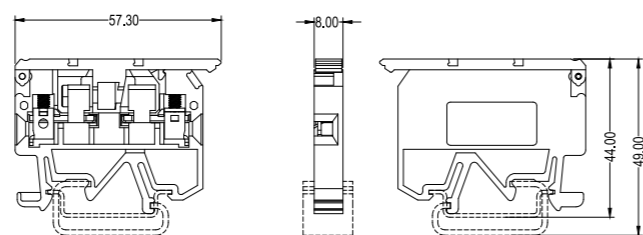
**ЖХВ-6S1/35**



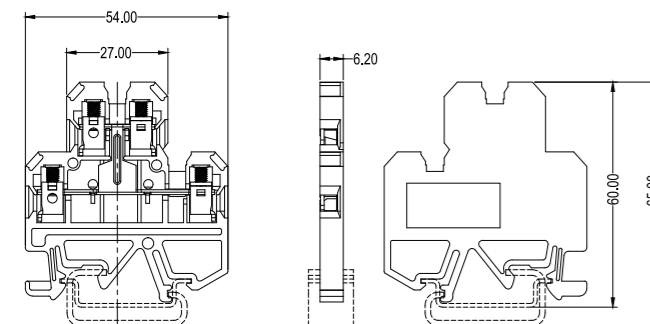
**ЖХВ-2-4/35K**



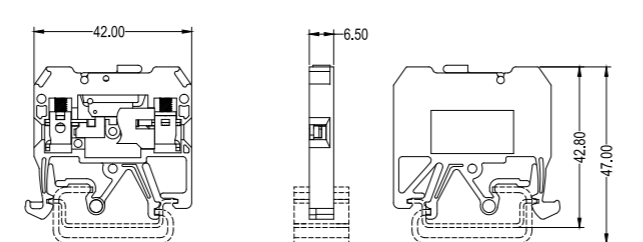
**ЖХВ-2-4/35RD**



**ЖХВ-4/35, ЖХВ-4/35L**



**ЖХВ-4/35K**



**ТАБЛИЦА ПОДБОРА АКСЕССУАРОВ**

Артикул клеммы ЖХВ	Цвет	Артикул									
		Заглушка	Перемычка 2 PIN	Перемычка 3 PIN	Перемычка 10 PIN	Маркеры без нумерации (50 шт.)	Маркеры с нумерацией 1-10 (10 шт.)	Маркеры с нумерацией 1-50 (10 шт.)	Маркеры с символами А, В, С, N, PE (10 шт.)	Маркеры с символами	
plc-jxb-2.4/35gy	Серый	sak-2.5-35	plc-per-2PIN-2.5	plc-per-3PIN-2.5	plc-per-10PIN-2.5						
plc-jxb-4/35gy		sak-4-35	plc-per-2PIN-4	plc-per-3PIN-4	plc-per-10PIN-4						
plc-jxb-6/35gy		sak-4-35	plc-per-2PIN-6	plc-per-3PIN-6	plc-per-6PIN-6						
plc-jxb-10/35gy		sak-4-35	plc-per-2PIN-10	plc-per-3PIN-10	plc-per-10PIN-10						
plc-jxb-16/35gy		sak-16-35	plc-per-2PIN-16	plc-per-3PIN-16	plc-per-10PIN-16						
plc-jxb-35/35gy		sak-35-35	plc-per-2PIN-35	plc-per-3PIN-35	plc-per-10PIN-35						
plc-jxb-70/35gy		sak-70-35	-	-	-						
plc-jxb-2-4/35gy		sak-2-4-35	-	-	plc-per-10PIN-2-4						
plc-jxb-2-4/35L-gy		sak-2-4-35	-	-	plc-per-10PIN-2-4						
plc-jxb-4/35RD-gy		sak-4-35RD	-	-	-	dek-35-0	dek-35-1-10	dek-35-1-50	dek-35-A-PE	dek-35-L-1-3	
plc-jxb-4/35K		sak-4/35Kgy	-	-	-						
plc-jxb-2-4/35K-gy		sak-2-4-35K	-	-	-						
plc-jxb-6S1/35gy		sak-6S1-35	-	-	-						
plc-jxb-2.5/35b		sak-2.5-35b	plc-per-2PIN-2.5	plc-per-3PIN-2.5	plc-per-10PIN-2.5						
plc-jxb-4/35b		sak-4-35b	plc-per-2PIN-4	plc-per-3PIN-4	plc-per-10PIN-4						
plc-jxb-6/35b		sak-4-35b	plc-per-2PIN-6	plc-per-3PIN-6	plc-per-6PIN-6						
plc-jxb-10/35b		sak-4-35b	plc-per-2PIN-10	plc-per-3PIN-10	plc-per-10PIN-10						
plc-jxb-16/35b		sak-16-35b	plc-per-2PIN-16	plc-per-3PIN-16	plc-per-10PIN-16						
plc-jxb-35/35b	sak-35-35b	plc-per-2PIN-35	plc-per-3PIN-35	plc-per-10PIN-35							
plc-jxb-70/35b	sak-70-35b	-	-	-							

ТАБЛИЦА ПОДБОРА АКСЕССУАРОВ

Артикул клеммы ЭХВ	Цвет	Артикул									
		Заглушка	Перемычка 2 PIN	Перемычка 3 PIN	Перемычка 10 PIN	Маркеры без нумерации (50 шт.)	Маркеры с нумерацией 1-10 (10 шт.)	Маркеры с нумерацией 1-50 (10 шт.)	Маркеры с символами А, В, С, N, PE (10 шт.)	Маркеры с символами	
plc-jxb-2.5/35y	Желтый	sak-2.5-35	plc-per-2PIN-2,5	plc-per-3PIN-2,5	plc-per-10PIN-2,5						
plc-jxb-4/35y		sak-4-35	plc-per-2PIN-4	plc-per-3PIN-4	plc-per-10PIN-4						
plc-jxb-6/35y		sak-4-35	plc-per-2PIN-6	plc-per-3PIN-6	plc-per-6PIN-6						
plc-jxb-10/35y		sak-4-35	plc-per-2PIN-10	plc-per-3PIN-10	plc-per-10PIN-10						
plc-jxb-16/35y		sak-16-35	plc-per-2PIN-16	plc-per-3PIN-16	plc-per-10PIN-16						
plc-jxb-2.5/35gn		Зеленый	sak-2.5-35	plc-per-2PIN-2,5	plc-per-3PIN-2,5	plc-per-10PIN-2,5	dek-35-0	dek-35-1-10	dek-35-1-50	dek-35-A-PE	dek-35-L-1-3
plc-jxb-4/35gn	sak-4-35		plc-per-2PIN-4	plc-per-3PIN-4	plc-per-10PIN-4						
plc-jxb-6/35gn	sak-4-35		plc-per-2PIN-6	plc-per-3PIN-6	plc-per-6PIN-6						
plc-jxb-10/35gn	sak-4-35	plc-per-2PIN-10	plc-per-3PIN-10	plc-per-10PIN-10							
plc-jxb-16/35gn	sak-16-35	plc-per-2PIN-16	plc-per-3PIN-16	plc-per-10PIN-16							
plc-jxb-2.5/35r	Красный	sak-2.5-35	plc-per-2PIN-2,5	plc-per-3PIN-2,5	plc-per-10PIN-2,5						
plc-jxb-4/35r		sak-4-35	plc-per-2PIN-4	plc-per-3PIN-4	plc-per-10PIN-4						
plc-jxb-6/35r		sak-4-35	plc-per-2PIN-6	plc-per-3PIN-6	plc-per-6PIN-6						
plc-jxb-10/35r		sak-4-35	plc-per-2PIN-10	plc-per-3PIN-10	plc-per-10PIN-10						
plc-jxb-16/35r		sak-16-35	plc-per-2PIN-16	plc-per-3PIN-16	plc-per-10PIN-16						



УНИВЕРСАЛЬНЫЕ  
АКСЕССУАРЫ  
ДЛЯ КЛЕММ

Изображение	Наименование	Артикул
	Держатель для маркировки клеммных групп EKF PROxima	ahdw-2-38
	Зажим на DIN-рейку, 1 винт EKF PROxima	ahdw-211
	Зажим на DIN-рейку, 2 винта EKF PROxima	ahdw-201
	Зажим на DIN-рейку пластиковый, 1 винт EKF PROxima	ahdw-ew
	Стопор на DIN-рейку винтовой EKF PROxima	eb-01-18



Приглашаем к сотрудничеству субдилеров:

- сборщиков НКУ
- электромонтажников
- розничные магазины



Смотрите раздел «Где купить» на сайте [www.ekfgroup.com](http://www.ekfgroup.com)

## Интернет-магазин EKF Маркет



+7 (800) 777-60-08  
+7 (495) 181-72-40  
[info@ekf.market](mailto:info@ekf.market)



### Бонусная программа

Копите и оплачивайте заказы



### Скидки на крупные покупки

Масштабируемая выгода



### Бесплатная доставка

По Москве - от 2000 ₽  
По РФ - от 8000 ₽



### Удобный график работы

9:00 - 21:00 ежедневно



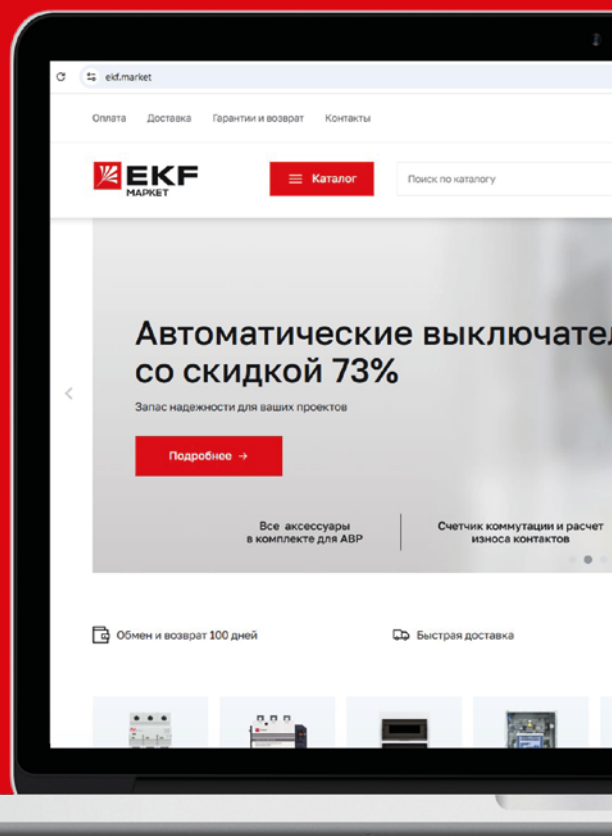
### Гарантия качества

Сертифицированная продукция



### Экономия времени

Моментальный поиск и удобная навигация



Узнай  
о новинках  
первым

